



Gobierno de  
**Coahuila**

Una nueva forma  
de gobernar



"2014, Año de las y los Jóvenes Coahuilenses"

OFICIO.- SEFIN/756/2014

Saltillo, Coahuila de Zaragoza. Octubre 27 de 2014

**DIP. ELISEO MENDOZA BERRUETO  
PRESIDENTE DE LA JUNTA DE GOBIERNO DEL  
CONGRESO DEL ESTADO LIBRE Y SOBERANO  
DE COAHUILA DE ZARAGOZA  
P R E S E N T E .-**

Con fundamento en lo establecido en los artículos 84 fracción VII y 100, fracción II de la Constitución Política del Estado de Coahuila de Zaragoza; 29 fracción XVIII de la Ley Orgánica de la Administración Pública del Estado de Coahuila de Zaragoza; y en cumplimiento a lo dispuesto en los artículos 18 y 21 de la Ley de Fiscalización Superior para el Estado de Coahuila vigente, me permito adjuntar en medio impreso y electrónico la documentación correspondiente al Informe de Avance de Gestión del tercer trimestre del ejercicio presupuestal 2014.

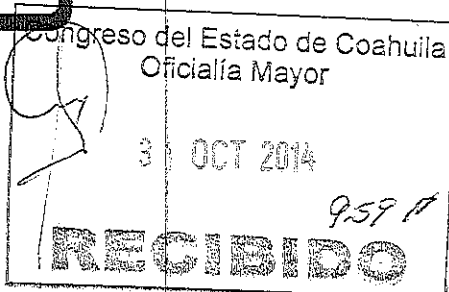
Sin otro asunto de momento, me despido manifestándole como siempre la seguridad de mi distinguida consideración y respeto.

**A T E N T A M E N T E**

**"SUFRAGIO EFECTIVO. NO REELECCIÓN"  
EL SECRETARIO DE FINANZAS**

**ING. ISMAEL E. RAMOS FLORES.**

**iEn Coahuila, estamos haciendo  
las cosas bien!**



Castelar s/n  
Zona Centro, C.P. 25000  
Saltillo, Coahuila  
(844) 411-9500  
www.sefincoahuila.gob.mx


# Informe de Avance de Gestión Financiera 3er. Trimestre 2014

Gobierno del Estado de  
Coahuila de Zaragoza



Gobierno de  
**Coahuila**

Una **nueva forma**  
de **gobernar**






# Informe de Avance de Gestión Financiera

3er. Trimestre 2014


## C O N T E N I D O

	Pagina
1 Estado de Actividades	1
• Clasificación por Objeto del Gasto	5
• Clasificación por Poder y Dependencias	7
• Clasificación por Programa y Objeto del Gasto	9
• Clasificación por Poder, Dependencia y Objeto del Gasto	12
2 Estado de Variaciones e Incidencias en el Patrimonio	20
3 Estado de Origen y Aplicación de Fondos	21
4 Estado Analítico de la Deuda Pública Directa	22
• Estado Analítico de la Deuda por Condiciones y Plazos	23
• Estado de la Deuda Contingente Avalada por el Gobierno del Estado	24
5 Participaciones a Municipios	25




**GOBIERNO DEL ESTADO DE COAHUILA**  
**SECRETARIA DE FINANZAS**  
**Estado de Actividades del 1 de enero al 30 de septiembre de 2014**  
(cifras expresadas en pesos)


	1er. Trimestre	2do. Trimestre	3er. Trimestre	Acumulado
<b>INGRESOS FEDERALES</b>				
Participaciones Federales	3,014,082,162	2,864,313,065	2,638,698,913	8,517,094,140
Fondo de Fomento Municipal	111,621,899	101,944,687	99,142,576	312,709,162
Fiscalización Conjunta	31,323,434	30,964,588	83,672,837	145,960,859
Impuesto Sobre Producción y Servicios	113,302,756	42,058,116	84,919,925	240,280,797
Impuesto Sobre Tenencia o Uso de Automóviles	8,439,865	4,438,387	16,020,128	28,898,380
Impuesto s/Automóviles Nuevos (ISAN)	64,260,387	53,050,673	56,322,098	173,633,158
Régimen Pequeños Contribuyentes	17,112,302	2,537,694	11,896,791	31,546,787
Régimen Intermedios	2,722,255	744,448	322,659	3,789,362
Enajenación de Inmuebles	15,304,953	16,384,614	12,173,937	43,863,504
Multas Administrativas No Fiscales	797,224	877,531	2,122,464	3,797,218
Fiscalización (Prog. Vigilancia de Obligaciones)	33,771,642	20,990,061	6,251,824	61,013,527
Fondo de fiscalización	164,423,713	147,282,176	132,172,081	443,877,970
SEMARNAT (Serv. Vida Silvestre)	100,190	57,179	153,841	311,210
IEPS Gasolina y Diésel	38,000,427	196,990,606	168,890,131	403,881,164
<b>SUB-TOTAL</b>	<b>3,615,263,208</b>	<b>3,482,633,826</b>	<b>3,312,760,204</b>	<b>10,410,657,239</b>
<b>RECURSOS RAMO 33</b>				
Fondo Aport.p/Infra. Social (FAIS)	135,509,520	135,509,520	135,509,520	406,528,560
Fondo Aport. p/Fortalec. de Mpios	355,025,010	355,025,010	355,025,010	1,065,075,030
Fondo Aportaciones Múltiples (FAM )	33,467,643	192,034,191	192,034,191	417,536,025
Fondo de Ap. Para la Educ. Básica y Normal (FAEB)	2,168,116,273	2,142,982,834	1,872,297,629	6,183,396,735
Fondo Aporta. p/Servs. de Salud (FASSA)	342,478,140	322,525,692	336,450,909	1,001,454,741
Fondo/Educ. Tec. y de Adultos (FAETA)	64,975,879	50,513,204	52,417,445	167,906,528
Fondo de Aportación de Seg. Pública	67,364,142	67,364,142	67,364,142	202,092,426
Fondo. Ap. p/Fort. Entidades Federativas (FAFEF)	156,380,643	156,380,643	156,380,643	469,141,929
Suma Ramo 33	<b>3,323,317,250</b>	<b>3,422,335,235</b>	<b>3,167,479,489</b>	<b>9,913,131,974</b>
<b>RECURSOS REASIGNADOS POR CONVENIO</b>				
Educación Media Superior y Superior	293,308,000	293,308,000	322,272,909	908,888,909
Caminos y Puentes Federales Acuña	358,728			358,728
Caminos y Puentes Federales Piedras Negras	288,505			288,505
Sría. de Hacienda y Cred. Público (Estímulo ISPT)	590,967,821	56,694,072	132,523,743	780,185,636
Ramo 11 Gastos de Operación 2013 COBAC	10,699,196	7,485,929	10,096,201	28,281,326
Seguro Medico Siglo XXI	570,952		421,470	992,422
Desarrollo Humano Oportunidades 2014		26,701,677		26,701,677
Estrategia intc. Desarrollo Comunitario Difer 2012		1,636,500		1,636,500
Anexo 30 del Presupuesto de Egresos de la Federación para el Ejercicio 2013	12,509,370			12,509,370
Inst. de Capacitación p/Trabajo del Edo. Coah.	9,784,891	9,572,935	10,747,272	30,105,098
Seguridad Pública Aportaciones Municipales	114,050	18,000		132,050
CECYTEC	59,049,124	43,580,046	56,978,698	159,607,868
Fondo de Pavimentación (FOPEDEP COAHUILA 2014)	66,982,950	66,982,950		133,965,900
Fortalecimiento del Centro Div. Ciencia Tec 2º Fase	4,100,000			4,100,000
Fideicomiso Puente Internacional II Piedras Negras	3,000,000			3,000,000
Apoyo Financiero Tele bachillerato Comunitario 2013	220,382	661,147	661,147	1,542,676



AFASPE 2014		50,066,792	47,800	50,114,592
REPSS Cuota Social 2014	134,190,904	35,837,842	260,833,529	430,862,275
Programa Seguro Medico Siglo XXI 2014		2,666,615		2,666,615
Segunda Edición Foto Coahuila 2013	2,400,000			2,400,000
Comisión Federal Para Protección (COFEPRIS 2014)	7,408,110			7,408,110
Acción y Combate de Incendios Forestales 2014	585,000	1,462,500	7,275,000	9,322,500
Proyecto de Desarrollo Regional Coahuila 2014		256,942,000	175,342,000	432,284,000
Fondo de Infraestructura Deportiva 2014	57,897,045		57,897,045	115,794,090
Fondo de Cultura Coahuila 2014	16,683,300		16,683,300	33,366,600
Programa de Apoyo PAIMEF 2014		7,534,391		7,534,391
Caravanas de Salud 2014		6,514,658		6,514,658
Convenio de Coordinación Turismo 2014	9,000,000	13,500,000	3,600,000	26,100,000
Apoyo a las Entidades Federativas Prevención del Delito 2014		61,098,482		61,098,482
Subsidio para Seguridad Publica Municipal SUBSEM N		71,975,270	66,981,137	138,956,407
Seguridad Pública mando Policial SPA 2014		31,427,680	31,427,680	62,855,360
Programa de Tratamiento PROTAR incentivos 2014		6,493,740	4,117,662	10,611,402
Programa PROTAR Infraestructura 2014		4,400,000	9,415,522	13,815,522
Programa de Agua Potable APAZU 2014		47,603,016	20,393,788	67,996,804
Programa para Sostenibilidad PROSSAPYS 2014		10,946,935	4,159,094	15,106,029
Programa de Agua Limpia 2014		754,253	457,677	1,211,930
Programa de Apoyo para Fortalecer la Salud 2014		45,851,651		45,851,651
Fondo Accesibilidad Discapacidad FOADIS 2014		11,926,774		11,926,774
Estímulos a la Calidad Docente 2014		28,042,127		28,042,127
Implementación de Reforma de Justicia Penal 2014		25,910,201		25,910,201
Programa para el Desarrollo de Zonas Prioritarias		115,000,000		115,000,000
Programa del Gasto Federalizado PROFIS 2014		3,155,382	1,577,691	4,733,073
Contingencias Económicas 2014		125,000,000		125,000,000
Programa Prevención de Riesgo Sector Agropecuario Pesquero Cadena 14		13,309,920		13,309,920
Programa Instituto Superior Estudios Seguridad Pública ISESPE 2014		13,184,791		13,184,791
Programa Centro Evaluación Control Confianza C-3 2014		12,898,750	12,898,750	-
Programa Regionales 2014		17,999,672	5,999,890	23,999,562
Subprograma Apoyo a Menores de 16 Años SAF-6 2014		4,838,709		4,838,709
Programa Oficinas Centrales INEA 2014		3,839,739	18,558,247	22,397,986
Contingencias Económicas 2014 para Inversión		96,591,737	32,197,246	128,788,984
Programa Fortalecimiento Transversalidad Persp. G. 2014		7,990,380		7,990,380
Programa Aguas PROTAR Infraestructura Cuencas 2014		759,712	15,000,000	15,759,712
Programa Agua Potable APAZU Cuencas 2014		9,000,000	6,937,275	15,937,275
Programa Sostenibilidad PROSSAPYS Cuencas 2014		7,106,301	6,945,636	14,051,937
Programa de Agua Limpia Cuencas 2014 Central Nte		234,547	189,764	424,311
Fondo Concursable Infraestructura para Educ. Media Sup 2014			17,173,240	17,173,240
Fondo Fortal Gestion Panteles Educ. Media Superior 2014			2,675,000	2,675,000
Caminos y Puentes Federales Acuña 2014			2,831,373	2,831,373
Caminos y Puentes Federales Piedras Negras 2014			2,231,465	2,231,465
Programa de Cultura del Agua 2014			300,000	300,000
Fondo Metropolitano de la Laguna 2014			243,939,610	243,939,610
Fondo Metropolitano Piedras Negras 2014			46,262,776	46,262,776
Fondo Metropolitano de Saltillo 2014			115,656,940	115,656,940
Fondo Metropolitano Monclova / Frontera 2014			57,828,470	57,828,470
Programa Protección y Desarrollo Integ. Infancia			2,170,360	2,170,360
Proy. Infraest. Rehab. Y Equipo Esp. Alimenticios 2013			586,250	586,250
Programa Desarrollo de la Ind. SOFTWARE (PROSOF 2014)			6,871,331	6,871,331
Programa Escuela Segura 2014			9,262,926	9,262,926
Programa Forta. Calidad del Educación Basica 2014			25,166,601	25,166,601
Programa de Inlución y Equidad Educativa 2014			7,525,100	7,525,100



Programa Nacional de Becas 2014			2,880,819	2,880,819
Programa de Escuelas de Tiempo Completo 2014			258,045,642	258,045,642
Red Mover a Mexico Coahuila 2014			4,777,626	4,777,626
Fortalecimiento Procuraduría de Menor y Familia 2014			1,287,500	1,287,500
Proyecto Trámites Administrativos 1.5 Fed. 2014			1,364,000	1,364,000
Talleres Habilidades Emprendedoras 2.5 Fed. 2014			375,840	375,840
Comites Cotas Acuífero Cuatrociénegas 2014			200,000	200,000
Comites Cotas Acuífero Cuatrociénegas Ocampo 2014			200,000	200,000
Fondo Concursable Infraestructura Capacitación Trabajo			2,037,750	2,037,750
Anexo 30 del Presupuesto de Egresos de la Federación para el Ejercicio 2014			35,130,378	35,130,378
Programa Comunidades Saludables 2014			705,000	705,000
Implementación Sales Coahuiltecas 2014 Cuatrociénegas			8,200,000	8,200,000
Apoyos Financieros Serv. Nac. De Empleo Coahuila			694,253	694,253
Parque Ecoturístico Acuático Federal 2014			2,434,478	2,434,478
Cruzada Contra Ambre Cadena de Valor 2014			2,398,400	2,398,400
Competitividad de Micro y Pequeña Empresa Fed. 2014			1,874,625	1,874,625
Programa Pueblos Mágicos Federal 2014			787,600	787,600
Competitividad de Microempresa Impl. Página Web			350,000	350,000
Contingencias Económicas 2014 Inversión 2			114,900,000	114,900,000
<b>Suma</b>	<b>1,280,118,328</b>	<b>1,658,505,824</b>	<b>2,245,965,027</b>	<b>5,184,589,178</b>
<b>Subtotal</b>	<b>8,218,698,786</b>	<b>8,563,474,885</b>	<b>8,726,204,720</b>	<b>25,508,378,391</b>
<b><u>INGRESOS ESTATALES</u></b>				
Impuestos	851,426,124	449,264,786	449,690,577	1,750,381,487
Derechos	741,982,236	301,552,604	293,514,650	1,337,049,491
Contribuciones	129,136,849	55,450,815	55,846,751	240,434,415
Productos	19,618,927	20,846,646	18,214,460	58,680,033
Aprovechamientos	40,838,789	27,927,034	42,210,954	110,976,778
<b>Suma</b>	<b>1,783,002,926</b>	<b>855,041,886</b>	<b>859,477,391</b>	<b>3,497,522,202</b>
Aportación Para Obras	33,502	11,377,534	24,352,436	35,763,472
<b>Suma de los Ingresos Estatales y de Organismos</b>	<b>1,783,036,427</b>	<b>866,419,420</b>	<b>883,829,827</b>	<b>3,533,285,674</b>
<b>Total de Ingresos Netos</b>	<b>10,001,735,214</b>	<b>9,429,894,305</b>	<b>9,610,034,547</b>	<b>29,041,664,065</b>
<b>Egresos</b>				
Servicios Personales	3,140,624,673	3,498,765,648	3,595,803,695	10,235,194,016
Materiales y Suministros	56,900,646	88,570,675	84,326,360	229,797,681
Servicios Generales	418,225,282	508,407,533	445,608,700	1,372,241,515
Transferencias	2,399,777,299	2,655,607,492	3,322,043,613	8,377,428,404
Bienes Muebles e Inmuebles	17,639,555	75,856,267	42,421,621	135,917,444
Inversión Pública	251,951,346	348,316,922	192,390,268	792,658,537
Participaciones y Aportaciones	1,197,255,960	1,243,368,258	1,197,255,961	3,637,880,179
Deuda Pública	635,327,415	675,208,527	720,560,103	2,031,096,045
<b>Total de Gastos</b>	<b>8,117,702,176</b>	<b>9,094,101,322</b>	<b>9,600,410,321</b>	<b>26,812,213,819</b>
<b>Superávit de Operación en el Periodo</b>	<b>1,884,033,038</b>	<b>335,792,983</b>	<b>9,624,225</b>	<b>2,229,450,246</b>



**Partidas por Eventos Extraordinarios**

*Reintegro de Recursos Federales:*

Inversión No Aplicada en Programa C.E.S.P	9,183,203			9,183,203
Apoyo a Entidades Federativas Marco Prog. Nac. Prev. Delito 2013		10,085,492		10,085,492
Fondo de Estabilización Ing. Ent. Fed. FEIEF		67,433,809		67,433,809
Subsidio Seguridad Publica Municipal	3,763		1	3,764
Fondo Metropolitano Región Laguna		13,422,528		13,422,528
Fondo Metropolitano Piedras Negras / Nava		1,686,724		1,686,724
Fondo Metropolitano Región Sureste		26,096,321		26,096,321
Fondo Metropolitano Monclova / Frontera		708,465		708,465
Conagua Agua limpia			124,564	124,564
Conagua APAZU			593,811	593,811
Modernización del Registro Civil			100	100
Relleno Sanitario PEF 2013			3,183,961	3,183,961
Proyecto Infraestructura Deportiva Municipal			87,400,000	87,400,000
Convenio Semarnat Anexo 31 PEF			6,501	6,501
Convenio Semarnat Anexo 36 PEF			383,581	383,581
<b>Suma de reintegros de Recursos Federales</b>	<b>9,186,966</b>	<b>119,433,338</b>	<b>91,692,519</b>	<b>220,312,823</b>
<b>Total de Gastos y Partidas Extraordinarias</b>	<b>8,126,889,141</b>	<b>9,213,534,661</b>	<b>9,692,102,840</b>	<b>27,032,526,643</b>
<b>SUPERÁVIT DEL EJERCICIO (Antes de ADEFAS)</b>	<b>1,874,846,073</b>	<b>216,359,644</b>	<b>-82,068,294</b>	<b>2,009,137,423</b>

ING. ISMAEL EUGENIO RAMOS FLORES  
SECRETARIO

C.P. OSCAR FERNANDO LÓPEZ ELIZONDO  
SUBSECRETARIO DE EGRESOS



GOBIERNO DEL ESTADO DE COAHUILA DE ZARAGOZA

Secretaría de Finanzas

Egresos

Clasificación por Objeto del Gasto  
del 01 de enero al 30 de septiembre 2014

**CAPÍTULO**

		1er. Trimestre	2do. Trimestre	3er. Trimestre	Acumulado
<b>PODER LEGISLATIVO</b>					
4000	Transferencias Gasto Corriente	73,597,171	68,862,816	67,840,862	210,300,848
<b>T O T A L</b>		<b>73,597,171</b>	<b>68,862,816</b>	<b>67,840,862</b>	<b>210,300,848</b>
<b>PODER JUDICIAL</b>					
4000	Transferencias Gasto Corriente	122,593,991	123,553,088	122,051,349	368,198,429
<b>T O T A L</b>		<b>122,593,991</b>	<b>123,553,088</b>	<b>122,051,349</b>	<b>368,198,429</b>
<b>PODER EJECUTIVO</b>					
1000	Servicios Personales	2,996,346,633	3,501,922,366	3,583,289,274	10,081,558,273
2000	Materiales y Suministros	47,881,540	86,789,847	88,436,991	223,108,379
3000	Servicios Generales	391,348,989	511,782,841	439,659,926	1,342,791,756
4000	Transferencias	1,447,856,178	1,429,244,947	2,242,668,703	5,119,769,827
5000	Bienes Muebles e Inmuebles	12,942,005	63,112,334	36,864,144	112,918,483
6000	Inversión Pública	241,498,737	301,789,154	175,192,370	718,480,261
8000	Participaciones y Aportaciones	1,197,255,960	1,392,899,194	1,047,725,024	3,637,880,178
9000	Servicio De Deuda Pública	635,327,415	675,208,527	720,560,103	2,031,096,045
<b>T O T A L</b>		<b>6,970,457,457</b>	<b>7,962,749,210</b>	<b>8,334,396,536</b>	<b>23,267,603,202</b>
<b>ORGANISMOS DESCENTRALIZADOS</b>					
4000	Transferencias Gasto Corriente	802,068,234	811,411,325	980,469,252	2,593,948,811
4000	Transferencias Inversión Pública	10,452,609	29,112,486	34,613,181	74,178,275
<b>T O T A L</b>		<b>812,520,843</b>	<b>840,523,811</b>	<b>1,015,082,433</b>	<b>2,668,127,087</b>
<b>ORGANISMOS ELECTORALES</b>					
4000	Transferencias Gasto Corriente	124,146,176	84,427,341	46,616,252	255,189,769
<b>T O T A L</b>		<b>124,146,176</b>	<b>84,427,341</b>	<b>46,616,252</b>	<b>255,189,769</b>
<b>ORGANISMOS DE TRANSPARENCIA</b>					
4000	Transferencias Gasto Corriente	7,117,500	7,117,500	7,117,500	21,352,500
<b>T O T A L</b>		<b>7,117,500</b>	<b>7,117,500</b>	<b>7,117,500</b>	<b>21,352,500</b>




**ORGANOS AUTONOMOS**

4000	Transferencias Gasto Corriente	7,269,038	6,867,557	7,305,389	21,441,984
<b>TOTAL</b>		<b>7,269,038</b>	<b>6,867,557</b>	<b>7,305,389</b>	<b>21,441,984</b>


<b>TOTAL DE EGRESOS</b>	<b>8,117,702,176</b>	<b>9,094,101,322</b>	<b>9,600,410,321</b>	<b>26,812,213,819</b>
-------------------------	----------------------	----------------------	----------------------	-----------------------

Nota:

Del total de inversión pública, la cantidad de \$ 21,108,361.19 son destinadas a inversión en los municipios.



ING. ISMAEL EUGENIO RAMOS FLORES  
SECRETARIO



C.P. OSCAR FERNANDO LÓPEZ ELIZONDO  
SUBSECRETARIO DE EGRESOS



Gobierno de  
**Coahuila**

Una nueva forma  
de gobernar



GOBIERNO DEL ESTADO DE COAHUILA DE ZARAGOZA  
Secretaría de Finanzas

Egresos

Clasificación por Poder y Dependencia  
del 01 de enero al 30 de septiembre 2014

	1er. Trimestre	2do. Trimestre	3er. Trimestre	Acumulado
<b><u>01 PODER LEGISLATIVO</u></b>				
Congreso del Estado	43,191,265	37,633,684	38,189,421	119,014,369
Auditoría Superior del Estado	30,405,906	31,229,132	29,651,441	91,286,479
<b>T O T A L</b>	<b>73,597,171</b>	<b>68,862,816</b>	<b>67,840,862</b>	<b>210,300,848</b>
<b><u>02 PODER JUDICIAL</u></b>				
Supremo Tribunal de Justicia	122,593,991	123,553,088	122,051,349	368,198,429
<b>T O T A L</b>	<b>122,593,991</b>	<b>123,553,088</b>	<b>122,051,349</b>	<b>368,198,429</b>
<b><u>03 PODER EJECUTIVO</u></b>				
Despacho del Ejecutivo	31,615,377	50,436,437	52,355,981	134,407,795
Secretaría de Gobierno	85,052,151	117,216,000	117,255,468	319,523,619
Secretaría De Finanzas	800,708,767	394,273,865	405,726,706	1,600,709,338
Secretaría de Fomento Económico	9,328,850	18,073,239	18,392,316	45,794,405
Secretaría de Educación	3,336,322,297	3,909,573,147	4,268,950,648	11,514,846,092
Secretaría de Desarrollo Social	196,193,352	427,186,798	378,205,202	1,001,585,353
Secretaría de Seguridad Pública Y Protección Ciudadana	155,474,397	332,922,822	292,457,374	780,854,593
Secretaría de Salud	5,152,397	55,232,636	4,821,866	65,206,900
Secretaría de Infraestructura	255,979,694	288,263,826	175,818,154	720,061,674
Secretaría de Desarrollo Rural	16,692,827	43,780,673	30,832,644	91,306,144
Secretaría de Fiscalización Y Rendición De Cuentas	10,210,574	11,193,871	11,988,087	33,392,532
Procuraduría General De Justicia	129,054,537	142,684,701	177,987,785	449,727,024
Representación Gobierno del Estado En México	2,491,433	2,652,345	3,998,679	9,142,457
Secretaría de Medio Ambiente y Recursos Naturales	13,934,162	14,216,089	14,421,074	42,571,325
Secretaría de Turismo	6,678,354	9,044,788	12,041,272	27,764,413
Secretaría de Cultura	26,854,375	39,727,970	63,700,099	130,282,444
Secretaría de Gestión Urbana, Agua y Ordenam. Terr	7,990,582	15,626,581	13,901,009	37,518,172
Secretaría de Trabajo	17,382,157	21,909,244	26,044,247	65,335,648
Secretaría de la Juventud	2,173,158	3,539,188	2,627,938	8,340,284
Secretaría de la Mujer	7,625,428	18,046,480	11,175,075	36,846,984
Procuraduría Atención Niños y la Familia	-	-	2,335,442	2,335,442
<b>T O T A L</b>	<b>5,116,914,870</b>	<b>5,915,600,700</b>	<b>6,085,037,067</b>	<b>17,117,552,637</b>
<b><u>TRANSFERENCIAS A MUNICIPIOS</u></b>				
Participaciones Municipales	1,213,321,379	1,376,833,776	1,528,842,668	4,118,997,822
<b>T O T A L</b>	<b>1,213,321,379</b>	<b>1,376,833,776</b>	<b>1,528,842,668</b>	<b>4,118,997,822</b>

### ORGANISMOS DESCENTRALIZADOS

Sistema Para el Desarrollo Integral de la Familia	35,801,327	126,492,974	95,546,502	257,840,803
Instituto de Pensiones Para los Trabajadores del Estado	7,896,398	8,092,095	8,563,058	24,551,551
Instituto Estatal del Deporte de Coahuila	35,718,790	30,094,531	27,593,652	93,406,973
Instituto Coahuilense Del Catastro	5,360,766	8,886,839	6,794,646	21,042,252
Comisión Estatal P/Regularización Tenencia de la Tierra	4,061,320	4,141,845	4,220,735	12,423,900
Instituto Coahuilense de La Infraestructura Física Educativa (ICIF)	26,556,640	119,785,619	171,698,704	318,040,963
Servicios de Salud De Coahuila	647,884,502	481,744,932	643,482,021	1,773,111,455
Consejo Estatal de Ciencia y Tecnología	4,179,795	6,505,877	9,472,129	20,157,802
Colegio de Educación Profesional Técnica	33,138,283	28,899,948	28,899,948	90,938,179
Comisión Estatal de Aguas y Saneamiento	1,806,062	482,947	400,000	2,689,009
Instituto Coahuilense de Las Personas Adultas Mayores	832,966	829,299	854,842	2,517,107
Comisión Coahuilense de Conciliación y Arbitraje Médico	5,298	-	5,298	-
Instituto Estatal del Empleo	-	-	29,465	29,465
Promotora para el Desarrollo Rural	2,802,211	2,732,191	3,217,070	8,751,472
Comisión Estatal de la Vivienda	3,967,419	7,967,419	4,914,472	16,849,310
Inst. Serv. De Salud Rehabilit. Y Educ. Esp.	7,402,860	8,973,500	9,357,183	25,733,543

**T O T A L** **817,414,636** **835,630,018** **1,015,039,130** **2,668,083,784**

### GOBIERNO DEL ESTADO

Servicio de la Deuda	635,327,415	675,208,527	720,560,104	2,031,096,045
----------------------	-------------	-------------	-------------	---------------

**T O T A L** **635,327,415** **675,208,527** **720,560,104** **2,031,096,045**

### ORGANISMOS ELECTORALES

Instituto Electoral de Participación Ciudadana	124,146,176	84,427,341	46,616,253	255,189,769
--	-------------	------------	------------	-------------

**T O T A L** **124,146,176** **84,427,341** **46,616,253** **255,189,769**

### ORGANISMOS DE TRANSPARENCIA

Instituto Coahuilense de Acceso a la Información	7,117,500	7,117,500	7,117,500	21,352,500
--	-----------	-----------	-----------	------------

**T O T A L** **7,117,500** **7,117,500** **7,117,500** **21,352,500**

### ORGANOS AUTONOMOS

Comisión Estatal de Derechos Humanos	6,058,466	5,614,006	6,046,555	17,719,026
Comisión Coahuilense de Conciliación y Arbitraje Médico	1,210,572	1,253,551	1,258,833	3,722,957

**T O T A L** **7,269,038** **6,867,557** **7,305,388** **21,441,984**

**TOTAL DE LOS EGRESOS** **8,117,702,176** **9,094,101,322** **9,600,410,321** **26,812,213,819**

ING. ISMAEL EUGENIO RAMOS FLORES  
SECRETARIO

C.P. OSCAR FERNANDO LÓPEZ ELIZONDO  
SUBSECRETARIO DE EGRESOS



GOBIERNO DEL ESTADO DE COAHUILA DE ZARAGOZA

Secretaría de Finanzas

Egresos

Clasificación por Programa y Objeto del Gasto  
del 01 de enero al 30 de septiembre 2014

**PROGRAMA:**

	1er. Trimestre	2do. Trimestre	3er. Trimestre	Acumulado
<b><u>01.- FUNCIÓN LEGISLATIVA</u></b>				
Transferencias	73,597,171	68,862,816	67,840,862	210,300,848
<b>T O T A L</b>	<b>73,597,171</b>	<b>68,862,816</b>	<b>67,840,862</b>	<b>210,300,848</b>
<b><u>02.- IMPARTICIÓN DE JUSTICIA</u></b>				
Transferencias	122,593,991	123,553,088	122,051,349	368,198,429
<b>T O T A L</b>	<b>122,593,991</b>	<b>123,553,088</b>	<b>122,051,349</b>	<b>368,198,429</b>
<b><u>03.- PROCURACIÓN DE JUSTICIA Y SEG. PUB.</u></b>				
Servicios Personales	181,478,660	192,981,967	212,982,607	587,443,234
Materiales Y Suministros	26,917,219	48,434,216	54,724,420	130,075,855
Servicios Generales	18,417,411	52,827,951	61,724,210	132,969,572
Transferencias	39,072,413	119,070,977	91,363,559	249,506,950
Bienes Muebles E Inmuebles	3,929,429	45,884,324	33,199,431	83,013,184
Inversión Pública	-	189,428	1,450,000	1,639,428
<b>T O T A L</b>	<b>269,815,133</b>	<b>459,388,863</b>	<b>455,444,227</b>	<b>1,184,648,223</b>
<b><u>04.- ADMINISTRACIÓN DE LA FUNCIÓN PÚBLICA</u></b>				
Servicios Personales	156,815,426	165,323,544	190,365,276	512,504,246
Materiales Y Suministros	5,842,470	13,164,202	10,437,744	29,444,416
Servicios Generales	222,700,723	187,547,942	110,293,480	520,542,146
Transferencias	526,205,090	190,734,681	263,259,931	980,199,701
Bienes Muebles E Inmuebles	4,915,995	8,629,819	2,141,521	15,687,336
Inversión Pública	5,245,277	-	3,382,909	8,628,185
<b>T O T A L</b>	<b>921,724,980</b>	<b>565,400,188</b>	<b>579,880,861</b>	<b>2,067,006,030</b>
<b><u>05.- EDUCACIÓN, CULTURA Y DEPORTE</u></b>				
Servicios Personales	2,319,889,900	2,757,574,507	2,780,608,661	7,858,073,068
Materiales Y Suministros	236,149	12,831,634	3,011,130	16,078,912
Servicios Generales	26,997,567	56,649,468	79,816,614	163,463,648
Transferencias	875,007,721	1,037,214,111	1,425,146,642	3,337,368,475



Bienes Muebles E Inmuebles	4,589,246	2,355,733	5,863,333	12,808,312
Inversión Pública	11,973,866	25,812,004	32,101,248	69,887,117

<b>T O T A L</b>	<b>3,238,694,449</b>	<b>3,892,437,456</b>	<b>4,326,547,627</b>	<b>11,457,679,533</b>
------------------	----------------------	----------------------	----------------------	-----------------------

**06.- DESARROLLO SOCIAL**

Servicios Personales	223,391,290	17,502,529	73,587,114	314,480,933
Materiales Y Suministros	19,060,161	12,466,869	14,664,990	46,192,019
Servicios Generales	120,733,283	108,567,111	114,719,900	344,020,294
Transferencias	610,123,776	857,796,837	927,633,774	2,395,554,387
Bienes Muebles E Inmuebles	4,204,885	11,580,211	988,000	16,773,096
Inversión Pública	2,825,948	121,918,782	57,219,722	181,964,452

<b>T O T A L</b>	<b>980,339,342</b>	<b>1,129,832,340</b>	<b>1,188,813,499</b>	<b>3,298,985,181</b>
------------------	--------------------	----------------------	----------------------	----------------------

**07.- FOMENTO ECONÓMICO, DES. REG. Y PROD.**

Servicios Personales	16,686,361	54,836,823	44,273,608	115,796,792
Materiales Y Suministros	168,929	1,087,191	752,611	2,008,731
Servicios Generales	4,215,101	26,450,451	10,812,543	41,478,095
Transferencias	6,148,025	24,587,463	29,698,865	60,434,352
Bienes Muebles E Inmuebles	-	4,012,020	229,336	4,241,356
Inversión Pública	4,558,833	3,642,472	3,543,635	11,744,940

<b>T O T A L</b>	<b>31,777,248</b>	<b>114,616,421</b>	<b>89,310,598</b>	<b>235,704,267</b>
------------------	-------------------	--------------------	-------------------	--------------------

**08.- FORTALECIMIENTO MUNICIPAL**

Servicios Personales	4,640,766	-	4,640,766	-	0	0
Materiales Y Suministros	4,388,629	-	120,000	-	-	4,268,629
Transferencias	600,000	-	127,247,025	-	327,893,629	455,740,654
Inversión Pública	11,796,790	-	5,618,493	-	3,693,079	21,108,361
Participaciones y Aportaciones	1,197,255,960	-	1,243,368,258	-	1,197,255,960	3,637,880,179

<b>T O T A L</b>	<b>1,218,682,145</b>	<b>1,371,473,010</b>	<b>1,528,842,668</b>	<b>4,118,997,823</b>
------------------	----------------------	----------------------	----------------------	----------------------

**09.- COMUNICACIONES Y TRANSPORTES**

Servicios Personales	14,286,722	15,738,846	16,297,015	46,322,583
Materiales y Suministros	287,090	706,563	735,466	1,729,118
Servicios Generales	25,161,198	76,364,609	66,745,871	168,271,678
Transferencias	-	36,000	99,912	135,912
Bienes Muebles E Inmuebles	-	3,394,160	-	3,394,160
Inversión Pública	215,550,633	191,135,743	90,999,677	497,686,053

<b>T O T A L</b>	<b>255,285,643</b>	<b>287,375,920</b>	<b>174,877,941</b>	<b>717,539,504</b>
------------------	--------------------	--------------------	--------------------	--------------------



**10.- PREVISIÓN SOCIAL**

Servicios Personales	223,435,548	299,448,200	276,638,387	799,522,134
Transferencias	7,896,398	8,092,095	8,563,058	24,551,551
<b>TOTAL</b>	<b>231,331,945</b>	<b>307,540,295</b>	<b>285,201,445</b>	<b>824,073,685</b>

**11.- SERVICIO DE LA DEUDA**

Servicio de Deuda	635,327,415	675,208,527	720,560,104	2,031,096,045
<b>TOTAL</b>	<b>635,327,415</b>	<b>675,208,527</b>	<b>720,560,104</b>	<b>2,031,096,045</b>

**12.- ORGANISMOS ELECTORALES**

Transferencias	124,146,176	84,427,341	46,616,252	255,189,768
<b>TOTAL</b>	<b>124,146,176</b>	<b>84,427,341</b>	<b>46,616,252</b>	<b>255,189,768</b>

**13.- ORGANISMOS DE TRANSPARENCIA**

Transferencias	7,117,500	7,117,500	7,117,500	21,352,500
<b>TOTAL</b>	<b>7,117,500</b>	<b>7,117,500</b>	<b>7,117,500</b>	<b>21,352,500</b>

**14.- ÓRGANOS AUTÓNOMOS**

Servicios Personales	-	-	43,302	43,302
Transferencias	7,269,038	6,867,557	7,262,087	21,398,682
<b>TOTAL</b>	<b>7,269,038</b>	<b>6,867,557</b>	<b>7,305,389</b>	<b>21,441,984</b>

**TOTAL DE LOS EGRESOS**

<b>8,117,702,176</b>	<b>9,094,101,322</b>	<b>9,600,410,321</b>	<b>26,812,213,819</b>
----------------------	----------------------	----------------------	-----------------------

ING. ISMAEL EUGENIO RAMOS FLORES  
SECRETARIO

C.P. OSCAR FERNANDO LÓPEZ ELIZONDO  
SUBSECRETARIO DE EGRESOS



GOBIERNO DEL ESTADO DE COAHUILA DE ZARAGOZA  
Secretaría de Finanzas  
Egresos  
Clasificación por Poder, Dependencia y Objeto del Gasto  
del 01 de enero al 30 de septiembre 2014

	1er. Trimestre	2do. Trimestre	3er. Trimestre	Acumulado
<b><u>01 PODER LEGISLATIVO</u></b>				
01 CONGRESO DEL ESTADO				
Transferencias Gasto Corriente	43,191,265	37,633,684	38,189,421	119,014,369
02 AUDITORÍA SUPERIOR DEL ESTADO				
Transferencias Gasto Corriente	30,405,906	31,229,132	29,651,441	91,286,479
<b>TOTAL DEL PODER LEGISLATIVO</b>	<b>73,597,171</b>	<b>68,862,816</b>	<b>67,840,862</b>	<b>210,300,848</b>
<b><u>02 PODER JUDICIAL</u></b>				
01 SUPREMO TRIBUNAL DE JUSTICIA				
Transferencias Gasto Corriente	122,593,991	123,553,088	122,051,349	368,198,429
<b>TOTAL DEL PODER JUDICIAL</b>	<b>122,593,991</b>	<b>123,553,088</b>	<b>122,051,349</b>	<b>368,198,429</b>
<b><u>03 PODER EJECUTIVO</u></b>				
<b>01 DESPACHO DEL EJECUTIVO</b>				
Servicios Personales	15,840,598	15,770,903	20,241,306	51,852,807
Materiales Y Suministros	861,470	2,023,612	2,045,813	4,930,895
Servicios Generales	13,762,868	28,715,786	19,807,838	62,286,492
Transferencias	-	3,294,979	9,329,058	12,624,037
Bienes Muebles E Inmuebles	1,150,442	631,156	931,966	2,713,563
<b>T O T A L</b>	<b>31,615,377</b>	<b>50,436,437</b>	<b>52,355,981</b>	<b>134,407,795</b>
<b>02 SECRETARÍA DE GOBIERNO</b>				
Servicios Personales	35,148,314	35,793,083	43,373,972	114,315,368
Materiales Y Suministros	270,199	3,223,596	1,258,015	4,751,810
Servicios Generales	43,934,368	65,219,640	18,235,091	127,389,099
Transferencias	3,699,459	6,984,108	53,997,943	64,681,510
Bienes Muebles E Inmuebles	-	5,995,573	386,161	6,381,734
Inversión Pública	1,999,811	-	4,287	2,004,098
<b>T O T A L</b>	<b>85,052,151</b>	<b>117,216,000</b>	<b>117,255,468</b>	<b>319,523,619</b>

**03 SECRETARÍA DE FINANZAS**

Servicios Personales	102,118,414	111,447,248	124,148,285	337,713,947
Materiales Y Suministros	4,616,814	7,859,599	6,988,216	19,464,629
Servicios Generales	164,456,889	92,508,335	70,455,259	327,420,483
Transferencias	522,505,631	180,455,593	199,932,930	902,894,153
Bienes Muebles E Inmuebles	3,765,554	2,003,091	823,394	6,592,039
Inversión Pública	3,245,466	-	3,378,622	6,624,087

<b>T O T A L</b>	<b>800,708,767</b>	<b>394,273,865</b>	<b>405,726,706</b>	<b>1,600,709,338</b>
------------------	--------------------	--------------------	--------------------	----------------------

**04 SECRETARÍA DE FOMENTO ECONÓMICO**

Servicios Personales	4,574,353	4,717,942	5,245,651	14,537,947
Materiales Y Suministros	53,528	197,585	146,053	397,165
Servicios Generales	1,436,122	2,196,602	5,625,977	9,258,702
Transferencias	26,000	4,241,400	3,831,000	8,098,400
Bienes Muebles E Inmuebles	-	3,325,000	-	3,325,000
Inversión Pública	3,238,847	3,394,710	3,543,635	10,177,192

<b>T O T A L</b>	<b>9,328,850</b>	<b>18,073,239</b>	<b>18,392,316</b>	<b>45,794,405</b>
------------------	------------------	-------------------	-------------------	-------------------

**05 SECRETARÍA DE EDUCACIÓN**

Servicios Personales	2,508,213,072	2,985,034,496	3,003,694,088	8,496,941,656
Materiales Y Suministros	53,743	12,187,034	2,435,200	14,675,977
Servicios Generales	25,288,821	49,849,225	51,287,330	126,425,376
Transferencias	802,766,661	862,415,853	1,211,228,173	2,876,410,687
Bienes Muebles E Inmuebles	-	86,538	305,857	392,395

<b>T O T A L</b>	<b>3,336,322,297</b>	<b>3,909,573,147</b>	<b>4,268,644,791</b>	<b>11,514,846,091</b>
------------------	----------------------	----------------------	----------------------	-----------------------

**06 SECRETARÍA DE DESARROLLO SOCIAL**

Servicios Personales	36,739,464	36,494,044	39,056,434	112,289,942
Materiales Y Suministros	6,852,921	17,861,001	11,249,298	35,963,219
Servicios Generales	92,036,106	107,924,580	105,827,983	305,788,669
Transferencias	59,622,014	198,567,890	167,210,979	425,400,883
Bienes Muebles E Inmuebles	-	1,105,473	988,000	2,093,473
Inversión Pública	942,847	65,233,811	53,872,508	120,049,166

<b>T O T A L</b>	<b>196,193,352</b>	<b>427,186,798</b>	<b>378,205,202</b>	<b>1,001,585,353</b>
------------------	--------------------	--------------------	--------------------	----------------------

**07 SECRETARÍA DE SEGURIDAD PÚBLICA Y PROTECCIÓN CIUDADANA**

Servicios Personales	94,129,387	105,312,794	115,470,785	314,912,967
Materiales Y Suministros	17,152,175	33,676,974	38,612,459	89,441,607
Servicios Generales	6,450,778	28,788,325	35,384,306	70,623,409
Transferencias	33,876,278	119,070,977	89,028,117	241,975,372
Bienes Muebles E Inmuebles	3,865,779	45,884,324	13,961,707	63,711,810
Inversión Pública	-	189,428	-	189,428

<b>T O T A L</b>	<b>155,474,397</b>	<b>332,922,822</b>	<b>292,457,374</b>	<b>780,854,593</b>
------------------	--------------------	--------------------	--------------------	--------------------



**08 SECRETARÍA DE SALUD**

Servicios Personales	3,588,771	3,989,938	4,580,779	12,159,489
Servicios Generales	6,369	4,449,899	241,087	4,697,355
Transferencias	1,557,257	42,034	-	1,599,290
Inversión Pública	-	46,750,765	-	46,750,765

---

**T O T A L** **5,152,397** **55,232,636** **4,821,866** **65,206,900**

**09 SECRETARÍA DE INFRAESTRUCTURA**

Servicios Personales	14,980,773	16,626,751	17,237,228	48,844,753
Materiales Y Suministros	287,090	706,563	735,466	1,729,118
Servicios Generales	25,161,198	76,364,609	66,745,871	168,271,678
Transferencias	-	36,000	99,912	135,912
Bienes Muebles E Inmuebles	-	3,394,160	-	3,394,160
Inversión Pública	215,550,633	191,135,743	90,999,677	497,686,053

---

**T O T A L** **255,979,694** **288,263,826** **175,818,154** **720,061,674**

**10 SECRETARÍA DE DESARROLLO RURAL**

Servicios Personales	9,647,176	10,060,380	11,533,450	31,241,006
Materiales Y Suministros	64,815	69,684	120,300	254,799
Servicios Generales	434,175	17,699,060	1,234,782	19,368,017
Transferencias	6,000,000	15,951,549	17,944,113	39,895,662
Inversión Pública	546,660	-	-	546,660

---

**T O T A L** **16,692,827** **43,780,673** **30,832,644** **91,306,144**

**11 SECRETARÍA DE FISCALIZACIÓN Y RENDICIÓN DE CUENTAS**

Servicios Personales	9,862,618	10,422,649	11,197,096	31,482,363
Materiales Y Suministros	93,986	57,395	93,010	244,392
Servicios Generales	253,969	713,827	697,982	1,665,778

---

**T O T A L** **10,210,574** **11,193,871** **11,988,088** **33,392,532**

**12 PROCURADURÍA GENERAL DE JUSTICIA**

Servicios Personales	102,063,074	103,887,832	114,848,197	320,799,103
Materiales Y Suministros	9,765,044	14,757,243	16,111,961	40,634,248
Servicios Generales	11,966,633	24,039,626	26,339,904	62,346,163
Transferencias	5,196,136	-	-	5,196,136
Bienes Muebles E Inmuebles	63,650	-	19,237,723	19,301,373
Inversión Pública	-	-	1,450,000	1,450,000

---

**T O T A L** **129,054,537** **142,684,701** **177,987,785** **449,727,023**

**13 REPRESENTACIÓN GOBIERNO DEL ESTADO EN MÉXICO**

Servicios Personales	2,198,804	2,261,991	2,848,677	7,309,472
Materiales Y Suministros	-	-	52,690	52,690
Servicios Generales	292,630	390,354	1,097,311	1,780,295
<b>T O T A L</b>	<b>2,491,433</b>	<b>2,652,345</b>	<b>3,998,678</b>	<b>9,142,457</b>

**14 SECRETARÍA DE MEDIO AMBIENTE Y RECURSOS NATURALES**

Servicios Personales	9,275,286	9,474,850	10,279,249	29,029,386
Materiales Y Suministros	35,255	47,804	90,299	173,357
Servicios Generales	527,041	995,934	2,346,933	3,869,909
Transferencias	-	3,697,500	1,687,713	5,385,213
Bienes Muebles E Inmuebles	4,096,581	-	-	4,096,581
Inversión Pública	-	-	16,880	16,880
<b>T O T A L</b>	<b>13,934,162</b>	<b>14,216,089</b>	<b>14,421,074</b>	<b>42,571,325</b>

**15 SECRETARÍA DE TURISMO**

Servicios Personales	3,387,614	3,570,911	3,935,023	10,893,549
Materiales Y Suministros	50,586	29,365	76,742	156,693
Servicios Generales	2,344,803	2,988,661	2,053,346	7,386,810
Transferencias	122,025	2,208,088	5,976,161	8,306,273
Inversión Pública	773,326	247,763	-	1,021,088
<b>T O T A L</b>	<b>6,678,354</b>	<b>9,044,788</b>	<b>12,041,272</b>	<b>27,764,413</b>

**16 SECRETARÍA DE CULTURA**

Servicios Personales	17,229,878	18,850,988	20,843,860	56,924,725
Materiales Y Suministros	-	486,602	417,932	904,534
Servicios Generales	446,824	4,766,378	25,802,443	31,015,645
Transferencias	7,694,318	14,003,890	16,423,959	38,122,167
Inversión Pública	1,483,355	1,620,112	211,906	3,315,373
<b>T O T A L</b>	<b>26,854,375</b>	<b>39,727,970</b>	<b>63,700,099</b>	<b>130,282,444</b>

**17 SECRETARÍA DE GESTIÓN URBANA, AGUA Y ORDENAM. TERR.**

Servicios Personales	6,997,373	7,206,404	8,204,698	22,408,475
Materiales Y Suministros	184,929	262,326	3,280,811	3,728,066
Servicios Generales	808,280	1,223,236	1,809,006	3,840,522
Inversión Pública	-	6,934,614	606,494	7,541,109
<b>T O T A L</b>	<b>7,990,582</b>	<b>15,626,581</b>	<b>13,901,009</b>	<b>37,518,172</b>

**18 SECRETARÍA DEL TRABAJO**

Servicios Personales	15,747,987	16,313,283	21,559,365	53,620,635
Materiales Y Suministros	334,091	456,467	409,516	1,200,073
Servicios Generales	1,256,080	2,310,048	1,898,439	5,464,567
Transferencias	44,000	2,142,426	1,947,591	4,134,017
Bienes Muebles E Inmuebles	-	687,020	229,336	916,356
<b>T O T A L</b>	<b>17,382,157</b>	<b>21,909,244</b>	<b>26,044,247</b>	<b>65,335,649</b>

**19 SECRETARÍA DE LA JUVENTUD**

Servicios Personales	1,935,238	2,061,785	2,298,950	6,295,973
Materiales Y Suministros	12,448	-	-	12,448
Servicios Generales	225,472	246,136	328,988	800,596
Transferencias	-	1,231,266	-	1,231,266
<b>T O T A L</b>	<b>2,173,158</b>	<b>3,539,188</b>	<b>2,627,938</b>	<b>8,340,284</b>

**20 SECRETARÍA DE LA MUJER**

Servicios Personales	2,595,671	2,696,859	2,735,484	8,028,014
Materiales Y Suministros	23,795	55,651	44,582	124,028
Servicios Generales	259,563	392,578	2,440,051	3,092,191
Transferencias	4,746,400	14,901,392	5,954,959	25,602,751
<b>T O T A L</b>	<b>7,625,428</b>	<b>18,046,480</b>	<b>11,175,076</b>	<b>36,846,984</b>

**21 PROCURADURIA ATENCION P/NIÑOS Y FAMILIA**

Transferencias	-	-	2,335,442	2,335,442
<b>T O T A L</b>	<b>-</b>	<b>-</b>	<b>2,335,442</b>	<b>2,335,442</b>

<b>TOTAL PODER EJECUTIVO</b>	<b>5,116,914,870</b>	<b>5,915,600,700</b>	<b>6,084,731,211</b>	<b>17,117,552,638</b>
------------------------------	----------------------	----------------------	----------------------	-----------------------

**TRANSFERENCIAS A MUNICIPIOS**

Participaciones Municipales	1,197,255,960	1,243,368,258	1,197,255,960	3,637,880,179
Transferencias Materiales y Suministros	4,268,629	-	-	4,268,629
Transferencias	-	127,847,025	327,893,629	455,740,654
Transferencias Inversión Pública	11,796,790	5,618,493	3,693,079	21,108,361
<b>T O T A L</b>	<b>1,213,321,379</b>	<b>1,376,833,776</b>	<b>1,528,842,668</b>	<b>4,118,997,823</b>

**ORGANISMOS DESCENTRALIZADOS****SISTEMA PARA EL DESARROLLO INTEGRAL DE LA FAMILIA**

Transferencias Gasto Corriente	35,801,327	126,492,974	93,675,502	255,969,802
Transferencias Inversión Pública	-	-	1,871,001	1,871,001
<b>T O T A L</b>	<b>35,801,327</b>	<b>126,492,974</b>	<b>95,546,502</b>	<b>257,840,803</b>

**INSTITUTO DE PENSIONES PARA LOS TRABAJADORES DEL ESTADO**

Transferencias Gasto Corriente	7,896,398	8,092,095	8,563,058	24,551,551
<b>T O T A L</b>	<b>7,896,398</b>	<b>8,092,095</b>	<b>8,563,058</b>	<b>24,551,551</b>

**INSTITUTO ESTATAL DEL DEPORTE DE COAHUILA**

Transferencias Gasto Corriente	35,712,786	30,094,531	27,593,652	93,400,968
Transferencias Inversión Pública	6,004	-	-	6,004
<b>T O T A L</b>	<b>35,718,790</b>	<b>30,094,531</b>	<b>27,593,652</b>	<b>93,406,973</b>

**INSTITUTO COAHUILENSE DEL CATASTRO**

Transferencias Gasto Corriente	5,360,766	8,886,839	6,794,646	21,042,252
<b>T O T A L</b>	<b>5,360,766</b>	<b>8,886,839</b>	<b>6,794,646</b>	<b>21,042,252</b>

**COMISIÓN ESTATAL PARA REGULARIZACIÓN TENENCIA DE LA TIERRA**

Transferencias Gasto Corriente	4,061,320	4,141,845	4,220,735	12,423,900
<b>T O T A L</b>	<b>4,061,320</b>	<b>4,141,845</b>	<b>4,220,735</b>	<b>12,423,900</b>

**INSTITUTO COAHUILENSE DE LA INFRAESTRUCTURA FÍSICA EDUCATIVA**

Transferencias Gasto Corriente	14,588,778	97,077,082	144,059,362	255,725,223
Transferencias Inversión Pública	11,967,862	22,708,537	27,639,342	62,315,740
<b>T O T A L</b>	<b>26,556,640</b>	<b>119,785,619</b>	<b>171,698,704</b>	<b>318,040,963</b>

**SERVICIOS DE SALUD DE COAHUILA**

Transferencias Gasto Corriente	647,884,502	481,744,932	643,482,021	1,773,111,455
<b>T O T A L</b>	<b>647,884,502</b>	<b>481,744,932</b>	<b>643,482,021</b>	<b>1,773,111,455</b>

**CONSEJO ESTATAL DE CIENCIA Y TECNOLOGÍA**

Transferencias Gasto Corriente	4,179,795	6,505,877	5,222,129	15,907,802
Transferencias Inversión Pública	-	-	4,250,000	4,250,000
<b>T O T A L</b>	<b>4,179,795</b>	<b>6,505,877</b>	<b>9,472,129</b>	<b>20,157,802</b>

**COLEGIO DE EDUCACIÓN PROFESIONAL TÉCNICA**

Transferencias Gasto Corriente	33,138,283	28,899,948	28,899,948	90,938,179
<b>T O T A L</b>	<b>33,138,283</b>	<b>28,899,948</b>	<b>28,899,948</b>	<b>90,938,179</b>

**COMISIÓN ESTATAL DE AGUAS Y SANEAMIENTO**

Transferencias Gasto Corriente	1,406,317	-	400,000	1,806,317
Transferencias Inversión Pública	399,745	482,947	-	882,692
<b>T O T A L</b>	<b>1,806,062</b>	<b>482,947</b>	<b>400,000</b>	<b>2,689,009</b>

**INSTITUTO COAHUILENSE DE LAS PERSONAS ADULTAS MAYORES**

Transferencias Gasto Corriente	832,966	829,299	854,842	2,517,107
<b>T O T A L</b>	<b>832,966</b>	<b>829,299</b>	<b>854,842</b>	<b>2,517,107</b>

**INSTITUTO ESTATAL DEL EMPLEO**

Transferencias Gasto Corriente	-	-	29,465	29,465
<b>T O T A L</b>	<b>-</b>	<b>-</b>	<b>29,465</b>	<b>29,465</b>

**COMISIÓN COAHUILENSE DE CONCILIACIÓN Y ARBITRAJE MÉDICO**

Transferencias Gasto Corriente	5,298	-	-	5,298	-
<b>T O T A L</b>	<b>5,298</b>	<b>-</b>	<b>-</b>	<b>5,298</b>	<b>-</b>

**PROMOTORA PARA EL DESARROLLO RURAL**

Transferencias Gasto Corriente	2,802,211	2,732,191	3,217,070	8,751,472
<b>T O T A L</b>	<b>2,802,211</b>	<b>2,732,191</b>	<b>3,217,070</b>	<b>8,751,472</b>

**COMISIÓN ESTATAL DE VIVIENDA**

Transferencias Gasto Corriente	3,967,419	3,967,419	4,061,634	11,996,471
Transferencias Inversión Pública	-	4,000,000	852,838	4,852,838
<b>T O T A L</b>	<b>3,967,419</b>	<b>7,967,419</b>	<b>4,914,472</b>	<b>16,849,310</b>

**INST. SERVICIOS DE SALUD REHABILITACIÓN Y EDUC. ESPECIAL**

Transferencias Gasto Corriente	7,402,860	8,973,500	9,357,183	25,733,543
<b>T O T A L</b>	<b>7,402,860</b>	<b>8,973,500</b>	<b>9,357,183</b>	<b>25,733,543</b>

<b>TOTAL DE ORGANISMOS DESCENTRALIZADOS</b>	<b>817,414,636</b>	<b>835,630,018</b>	<b>1,015,039,130</b>	<b>2,668,083,784</b>
---	--------------------	--------------------	----------------------	----------------------

**GOBIERNO DEL ESTADO**

Servicio de la Deuda Pública	635,327,415	675,208,527	720,560,104	2,031,096,045
<b>T O T A L</b>	<b>635,327,415</b>	<b>675,208,527</b>	<b>720,560,104</b>	<b>2,031,096,045</b>

**ORGANISMOS ELECTORALES****INSTITUTO ELECTORAL DE PARTICIPACIÓN CIUDADANA**

Transferencias Gasto Corriente	124,146,176	84,427,341	46,616,252	255,189,768
<b>TOTAL ORGANISMOS ELECTORALES</b>	<b>124,146,176</b>	<b>84,427,341</b>	<b>46,616,252</b>	<b>255,189,768</b>

**ORGANISMOS DE TRANSPARENCIA**

**INSTITUTO COAHUILENSE DE ACCESO A LA INFORMACIÓN**

Transferencias Gasto Corriente	7,117,500	7,117,500	7,117,500	21,352,500
<b>TOTAL DE ORGANISMOS DE TRANSPARENCIA</b>	<b>7,117,500</b>	<b>7,117,500</b>	<b>7,117,500</b>	<b>21,352,500</b>

**ÓRGANOS AUTÓNOMOS**


**COMISIÓN ESTATAL DE DERECHOS HUMANOS**

Transferencias Gasto Corriente	6,058,466	5,614,006	6,046,555	17,719,027
--------------------------------	-----------	-----------	-----------	------------


**COMISIÓN COAHUILENSE DE CONCILIACIÓN Y ARBITRAJE MÉDICO**

Transferencias Gasto Corriente	1,210,572	1,253,551	1,258,833	3,722,957
<b>TOTAL DE ÓRGANOS AUTÓNOMOS</b>	<b>7,269,038</b>	<b>6,867,557</b>	<b>7,305,389</b>	<b>21,441,984</b>

<b>TOTAL GENERAL</b>	<b>8,117,702,176</b>	<b>9,094,101,322</b>	<b>9,600,104,464</b>	<b>26,812,213,819</b>
----------------------	----------------------	----------------------	----------------------	-----------------------



ING. ISMAEL EUGENIO RAMOS FLORES  
SECRETARIO



C.P. OSCAR FERNANDO LÓPEZ ELIZONDO  
SUBSECRETARIO DE EGRESOS



GOBIERNO DEL ESTADO DE COAHUILA DE ZARAGOZA  
Secretaría de Finanzas

Estado de Variaciones e Incidencias en el Patrimonio del 1 de enero al 30 de septiembre 2014  
(cifras expresadas en pesos)

<b>Activo Fijo :</b>	<b>1er. Trimestre</b>	<b>2do. Trimestre</b>	<b>3er. Trimestre</b>	<b>Acumulado</b>
Terrenos	-	3,586,139	938,861	4,525,000
Edificios	-	-	-	-
<b>Bienes Muebles :</b>				
Maquinaria y Equipo	6,037,839	6,589,774	- 1,190,366	11,437,248
Mobiliario y Equipo de Oficina	8,085,796	53,442,321	51,703,759	113,231,877
Equipo de Transporte	3,515,920	12,375,535	636,822	16,528,277
<b>T o t a l</b>	<b>17,639,555</b>	<b>72,407,631</b>	<b>51,150,215</b>	<b>141,197,402</b>
<b>Variación en el Activo Fijo</b>	<b>17,639,555</b>	<b>75,993,770</b>	<b>52,089,076</b>	<b>145,722,402</b>
<b>Determinación del Superávit en el período</b>	<b>1,874,846,073</b>	<b>216,359,644</b>	<b>- 82,068,294</b>	<b>2,009,137,423</b>
<b>Suma de las Incidencias en el Patrimonio</b>	<b>1,892,485,628</b>	<b>292,353,414</b>	<b>- 29,979,218</b>	<b>2,154,859,824</b>

ING. ISMAEL EUGENIO RAMOS FLORES  
SECRETARIO

C.P. OSCAR FERNANDO LÓPEZ ELIZONDO  
SUBSECRETARIO DE EGRESOS



GOBIERNO DEL ESTADO DE COAHUILA DE ZARAGOZA  
SECRETARIA DE FINANZAS

Estado de Origen y Aplicación de Fondos del 1 de enero al 30 de septiembre de 2014

Origen de Fondos:	1er. Trimestre	2do. Trimestre	3er. Trimestre	Acumulado	
<u>Saldo Inicial de Efectivo y Valores</u>	1,350,979,471	-	-	2,487,424	<b>1,348,492,047</b>
<b>Ingresos :</b>					
Propios (Ley de Ingresos del Estado)	1,783,036,427	866,419,420	883,829,827	3,533,285,674	
Participaciones Federales	3,615,263,208	3,482,633,826	3,312,760,204	10,410,657,238	
	<b>5,398,299,635</b>	<b>4,349,053,246</b>	<b>4,196,590,031</b>	<b>13,943,942,913</b>	
<b>Otros Ingresos :</b>					
Recursos del Ramo 33	3,323,317,250	3,422,335,235	3,167,479,489	9,913,131,975	
Recursos Reasignados	1,280,118,328	1,658,505,824	2,245,965,027	5,184,589,178	
Otros Ingresos	-	-	-	-	
	<b>4,603,435,578</b>	<b>5,080,841,059</b>	<b>5,413,444,515</b>	<b>15,097,721,153</b>	
<b>Ingresos Totales</b>	<b>10,001,735,214</b>	<b>9,429,894,305</b>	<b>9,610,034,547</b>	<b>29,041,664,065</b>	
<b>Suma Del Origen de Fondos y Saldo Inicial</b>	<b>11,352,714,685</b>	<b>9,429,894,305</b>	<b>9,607,547,122</b>	<b>30,390,156,113</b>	
<b>Aplicación a Programas</b>					
Ley de Egresos	8,117,702,175	9,094,101,323	9,600,410,321	26,812,213,820	
Partidas Extraordinarias	9,186,966	119,433,338	91,692,519	220,312,824	
Ley de Egresos y Partidas Extraordinarias	8,126,889,141	9,213,534,662	9,692,102,840	27,032,526,643	
Otras Aplicaciones (Neto)	866,366,678	506,254,662	353,799,135	1,726,420,475.36	
<b>Saldo Final de Efectivo y Valores</b>	2,359,458,866	-289,895,019	-438,354,852	1,631,208,995	
<b>Suma de Aplicaciones y Saldo Final</b>	<b>11,352,714,685</b>	<b>9,429,894,305</b>	<b>9,607,547,123</b>	<b>30,390,156,113</b>	

ING. ISMAEL EUGENIO RAMOS FLORES  
SECRETARIO

C.P. OSCAR FERNANDO LÓPEZ ELIZONDO  
SUBSECRETARIO DE EGRESOS





Gobierno de  
**Coahuila**

Una nueva forma  
de gobernar



**SUBSECRETARÍA DE EGRESOS**  
Estado Analítico de la Deuda Pública Directa  
al 30 de septiembre de 2014

Institución	Tipo de Crédito	Monto del Crédito Contrado	Plazo	Tasa de Interés Vigente*	Saldo al 30 de Junio de 2013	Amortización pagada en el Trimestre 2014	Saldo al 30 de Septiembre de 2014
Interacciones <sup>1)</sup>	Crédito simple	5,186,671,343.56		TIE+2.75	5,049,750,282.38	16,155,045.36	5,033,595,237.02
Interacciones 1	Crédito simple	3,940,155,994.51		TIE+2.75	3,836,141,241.56	12,272,495.14	3,823,868,746.42
Interacciones 2	Crédito simple	1,246,515,349.05		TIE+2.75	1,213,609,040.82	3,882,550.23	1,209,726,490.59
Inter (CBMultiva) <sup>1)</sup>	Crédito simple	3,500,000,000.00		TIE+2.75	3,407,604,765.39	10,901,531.06	3,396,703,234.33
Inter (Inbursa) <sup>1)</sup>	Crédito simple	2,666,600,734.75		TIE+2.75	2,596,206,106.75	8,305,723.07	2,587,900,383.68
Inter (Inbursa) 1	Crédito simple	1,734,883,239.40		TIE+2.75	1,690,206,466.44	5,403,681.01	1,684,802,785.43
Inter (Inbursa) 2	Crédito simple	931,717,495.35		TIE+2.75	905,999,640.31	2,902,042.06	903,097,598.25
Multiva	Crédito simple	4,939,031,132.00		TIE+2.75	4,808,647,435.09	15,383,714.66	4,793,263,720.43
Banorife	Crédito simple	6,689,540,167.36		TIE+2.75	6,512,945,415.44	20,836,065.70	6,492,109,349.74
Banorife 1	Crédito simple	4,814,108,370.55		TIE+2.75	4,687,022,565.42	14,994,614.84	4,672,027,950.58
Banorife 2	Crédito simple	51,540,167.36		TIE+2.75	50,179,574.33	160,533.35	50,019,040.98
Banorife 3	Crédito simple	1,823,891,629.45		TIE+2.75	1,775,743,275.70	5,680,917.50	1,770,062,358.20
Mital	Crédito simple	1,511,298,957.63		TIE+2.75	1,471,889,523.77	4,708,835.23	1,467,180,688.54
Bancomer	Crédito simple	3,782,947,405.44		TIE+2.75	3,683,082,744.49	11,782,833.90	3,671,299,910.59
Bancomer 1	Crédito simple	550,000,000.00	20 años	TIE+2.75	535,836,381.05	1,713,097.74	534,123,283.31
Bancomer 2	Crédito simple	194,082,613.17		TIE+2.75	186,638,522.02	604,513.61	186,034,008.41
Bancomer 3	Crédito simple	271,367,888.36		TIE+2.75	264,379,613.14	845,235.85	263,534,377.29
Bancomer 4	Crédito simple	2,767,496,903.91		TIE+2.75	2,696,228,228.28	8,619,986.71	2,687,608,241.57
Bansi	Crédito simple	427,203,080.87		TIE+2.75	415,925,501.42	1,330,619.33	414,594,882.09
Bansi 1	Crédito simple	197,379,464.81		TIE+2.75	192,296,542.04	614,782.39	191,681,759.65
Bansi 2	Crédito simple	222,222,225.00		TIE+2.75	216,499,550.60	692,160.71	215,807,389.89
Bansi 3	Crédito simple	7,601,391.06		TIE+2.75	7,129,408.78	23,676.23	7,105,732.55
Santander	Crédito simple	2,149,370,816.75		TIE+2.75	2,092,630,353.41	6,694,695.07	2,085,935,658.34
Santander 1	Crédito simple	86,472,190.08		TIE+2.75	84,245,355.26	269,336.93	83,976,018.33
Santander 2	Crédito simple	739,684,448.47		TIE+2.75	720,636,069.06	2,303,912.28	718,332,156.78
Santander 3	Crédito simple	16,774,938.94		TIE+2.75	14,953,158.14	52,249.29	14,900,908.85
Santander 4	Crédito simple	1,306,439,239.26		TIE+2.75	1,272,795,770.95	4,069,196.56	1,268,726,574.39
HSBC	Crédito simple	1,360,202,858.70		TIE+2.75	1,316,271,359.57	4,236,655.35	1,312,034,704.22
Bancomex	Crédito simple	1,478,526,000.00		TIE+2.75	1,439,494,927.50	4,605,199.18	1,434,889,728.32
<b>Suma (FM)</b>		<b>33,691,897,497.06</b>			<b>32,794,448,415.21</b>	<b>104,940,917.91</b>	<b>32,689,507,497.30</b>
BanBajo	Crédito simple	1,753,000,000.00	15 años	TIE+2.95	1,236,838,883.88	29,216,667.00	1,207,622,216.88
Banobras	Crédito simple	800,000,000.00	15 años	TIE+1.51	538,093,364.97	14,285,664.57	523,807,700.40
<b>Suma (Banbajo Banobras)</b>		<b>2,553,000,000.00</b>			<b>1,774,932,248.85</b>	<b>43,502,331.57</b>	<b>1,731,429,917.28</b>
<b>Total Deuda Total</b>		<b>36,244,897,497.06</b>			<b>34,569,380,664.06</b>	<b>148,443,249.48</b>	<b>34,420,937,414.58</b>
PROFISE (Cupón Cero)	Crédito simple	596,929,451.00	20 años	<sup>1)</sup> Tasa fija 6.6% <sup>2)</sup> Tasa fija 8.8%	0.00	0.00	0.00

<sup>1)</sup> INTERACCIONES, cedió los derechos de tres de sus créditos a Casa de Bolsa MULTIVA e INBURSA

<sup>2)</sup> Tasa Fija de la Primera Disposición 575mdp <sup>3)</sup> Tasa Fija de la Segunda Disposición 21.7mdp

\* TASA VARIABLE DE ACUERDO A LA SOBRE TASA DE AJUSTE ADICIONAL CONFORME A LAS CALIFICACIONES CREDITICIAS



SUBSECRETARÍA DE EGRESOS

Estado Analítico de la Deuda por Condiciones y Plazos al 30 de septiembre de 2014

Institución	Monto del Crédito contratado	Tipo de Crédito	Garantías Otorgadas	Tasa de Interés vigente*	Plazo	CONDICIONES AMORTIZACIÓN		
						Periodo de Gracia para Amortización	Fecha de Inicio	Fecha de Vencimiento
Interacciones 1	11,353,272,078.31	Crédito simple		TIE+2.75				
Interacciones 2	1,734,883,239.40	Crédito simple		TIE+2.75				
Interacciones 3	3,940,155,984.51	Crédito simple		TIE+2.75				
Interacciones 4	1,246,515,349.05	Crédito simple		TIE+2.75				
Interacciones 5	931,717,495.35	Crédito simple		TIE+2.75				
Múltiple	4,939,031,132.00	Crédito simple		TIE+2.75				
Banorte	6,689,540,167.36	Crédito simple		TIE+2.75				
Banorte 1	4,814,108,370.55	Crédito simple		TIE+2.75				
Banorte 2	51,540,167.36	Crédito simple		TIE+2.75				
Banorte 3	1,823,891,629.45	Crédito simple		TIE+2.75				
Mifel	1,511,798,957.63	Crédito simple		TIE+2.75				
Bancomer	3,782,947,405.44	Crédito simple		TIE+2.75				
Bancomer 1	590,000,000.00	Crédito simple	82.68 % de Participaciones Federales, 25% FAFEF y 100 % de ISN	TIE+2.75	20 años	24 meses	1 de Octubre de 2011	30 Septiembre de 2013
Bancomer 2	194,082,613.17	Crédito simple		TIE+2.75				
Bancomer 3	271,367,888.36	Crédito simple		TIE+2.75				
Bancomer 4	2,767,496,903.91	Crédito simple		TIE+2.75				
Bansi	427,203,080.87	Crédito simple		TIE+2.75				
Bansi 1	197,379,464.81	Crédito simple		TIE+2.75				
Bansi 2	222,222,225.00	Crédito simple		TIE+2.75				
Bansi 3	7,601,391.06	Crédito simple		TIE+2.75				
Santander	2,149,370,816.75	Crédito simple		TIE+2.75				
Santander 1	86,472,190.08	Crédito simple		TIE+2.75				
Santander 2	739,684,448.47	Crédito simple		TIE+2.75				
Santander 3	16,774,938.94	Crédito simple		TIE+2.75				
Santander 4	1,306,439,239.28	Crédito simple		TIE+2.75				
HSEC	1,360,202,858.70	Crédito simple		TIE+2.75				
Bancomex	1,478,526,000.00	Crédito simple		TIE+2.75				
(1) Banbajío	1,763,000,000.00	Crédito simple	6.5% de Participaciones Federales	TIE+2.95	15 años	.....	.....	.....
(2) Banobros	800,000,000.00	Crédito simple	3.67% de Participaciones Federales	TIE+1.51	15 años	6 meses	1 de Junio de 2008	30 de Noviembre de 2009
(3) PROFISE (Cupón Cero)	596,929,451.00	Crédito simple	2.84% de Participaciones Federales	<sup>(1)</sup> Tasa Fija 8.67%	20 años	.....	.....	.....
<sup>(2)</sup> Disposición				<sup>(2)</sup> Tasa Fija 8.84%				

\* TASA VARIABLE DE ACUERDO LA SOBRETASA DE AJUSTE ADICIONAL CONFORME A LAS CALIFICACIONES CREDITICIAS

(1) EN OCTUBRE 2011 SE REALIZO UN PREPAGO DE 175,300,000.00 APLICADO A AMORTIZACIONES HASTA ABRIL 2013 CORRESPONDIENTE A 18 AMORTIZACIONES

(2) PLAZO PARA LA DISPOSICION DEL CREDITO: 6 MESES CON FECHA DE INICIO 18 DE DICIEMBRE DE 2008 Y FECHA DE VENCIMIENTO 18 DE MAYO DE 2009

(3) CREDITO PROFISE APLICADO EN DOS DISPOSICIONES, LA PRIMERA POR 575.1 MDP EN EL MES DE AGOSTO 2013 Y LA SEGUNDA EL 12 NOVIEMBRE 2013 POR 21.7 MDP



GOBIERNO DEL ESTADO DE COAHUILA DE ZARAGOZA  
Secretaría de Finanzas  
**Estado de la Deuda Contingente al 30 de septiembre de 2014**  
Avalada por el Gobierno del Estado de Coahuila de Zaragoza

	Municipio o Entidad	Institución	importe
1	Acuña	Banobras	33,866,044
2	Acuña	Banobras	22,202,406
3	Castaños	Banobras	2,674,395
4	Castaños	Banobras	6,982,843
5	Cuatro Ciénegas	Banobras	99,043
6	Francisco I Madero	Banobras	9,080,522
7	Frontera	Banobras	12,184,357
8	Matamoros	Banobras	33,050,209
9	Monclova	Banobras	42,654,574
10	Ramos Arizpe	Banobras	2,571,296
11	Ramos Arizpe	Banobras	41,627,144
	Suma avales a Municipios		<b>206,992,834</b>
23	Autopistas de Coahuila	HSBC	24,355,492
24	SIMAS Parras	Bancomer	1,880,000
25	SIMAS Acuña	Cofidan	12,881,450
26	SIMAS Piedras Negras	Cofidan	17,665,960
	Suma a otros avales		<b>56,782,902</b>
27	Banobras Cupón Cero	Banobras	596,929,451
	Suma a Otros Valores		<b>596,929,451</b>
	<b>Total</b>		<b>860,705,187</b>

ING. ISMAEL EUGENIO RAMOS FLORES  
SECRETARIO

C.P. OSCAR FERNANDO LÓPEZ ELIZONDO  
SUBSECRETARIO DE EGRESOS



GOBIERNO DEL ESTADO DE COAHUILA DE ZARAGOZA  
Secretaría de Finanzas  
Participaciones a Municipios

MUNICIPIO	1er. Trimestre	2do. Trimestre	3er. Trimestre	Acumulado
Abasolo	4,195,900	4,195,900	3,662,896	12,054,697
Acuña	54,080,572	66,023,882	61,259,200	181,363,654
Allende	10,877,954	11,177,654	17,732,082	39,787,689
Arteaga	13,054,560	13,054,560	13,134,252	39,243,371
Candela	4,001,504	4,251,254	4,551,074	12,803,832
Castañeros	13,040,647	13,540,147	13,677,955	40,258,749
Cuatro Ciénegas	8,681,855	8,681,855	16,775,395	34,139,104
Francisco I. Madero	24,244,500	24,244,500	24,175,812	72,664,813
Cd. Frontera	33,719,984	38,301,404	51,004,056	123,025,444
General Cepeda	8,747,041	8,747,041	8,615,833	26,109,916
General Escobedo	4,246,550	4,246,550	4,332,290	12,825,391
Guerrero	4,024,545	4,024,545	4,468,407	12,517,496
Hidalgo	5,257,599	5,257,599	3,605,481	14,120,678
Jiménez	7,903,647	7,903,647	16,123,427	31,930,720
Juárez	4,217,089	4,217,089	4,226,497	12,660,675
Lamadrid	3,979,967	3,979,967	4,045,973	12,005,907
Matamoros	37,669,891	41,665,891	49,724,979	129,060,761
Monclova	83,170,198	92,394,449	93,254,198	268,818,845
Morelos	6,088,017	7,754,959	7,364,007	21,206,983
Múzquiz	26,945,586	27,544,986	51,564,569	106,055,142
Nadadores	5,808,512	6,947,543	6,102,896	18,858,951
Nava	14,157,904	14,607,454	22,945,668	51,711,025
Ocampo	7,825,644	7,825,644	7,059,642	22,710,929
Parras	26,010,234	26,010,234	50,223,556	102,244,023
Piedras Negras	67,420,352	76,650,650	80,105,427	224,176,429
Progreso	4,492,281	4,492,281	4,635,903	13,620,465
Ramos Arizpe	43,300,768	35,855,557	43,065,397	122,221,721
Sabinas	26,476,901	32,555,203	30,037,871	89,069,974
Sacramento	4,481,285	4,481,285	4,353,041	13,315,610
Saltillo	289,163,008	370,534,032	338,383,382	998,080,422
San Buenaventura	11,124,470	11,873,720	20,092,576	43,090,767
San Juan de Sabinas	18,999,919	19,599,319	19,137,709	57,736,946
San Pedro	43,717,835	48,962,585	80,496,723	173,177,142
Sierra Mojada	5,656,266	5,656,266	5,418,222	16,730,755
Torreón	260,428,802	288,061,656	326,430,645	874,921,103
Viesca	11,626,854	13,425,054	21,152,126	46,204,034
Villa Unión	5,863,333	6,532,391	5,711,017	18,106,741
Zaragoza	8,619,406	11,555,025	10,192,486	30,366,917
<b>T O T A L</b>	<b>1,213,321,379</b>	<b>1,376,833,776</b>	<b>1,528,842,668</b>	<b>4,118,997,823</b>